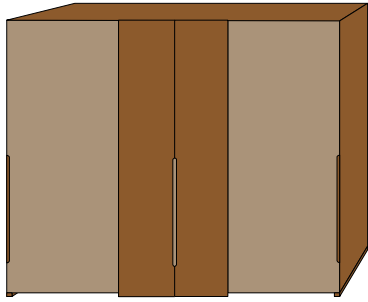


nox Schwebetürschrank



SN EEE | SN DDD | SN CCC

nox Schwebetürschrank

Fronten: vorne Holz, hinten Glas

Holzarten: Erle, Buche, Kernbuche, Eiche, Eiche Wild, Kirschbaum, Nussbaum, Nussbaum Wild, Eiche Weißöl, Eiche Wild Weißöl

Glasfarben: siehe letzte Seite

Griff: Schwebetürgriff nox

H	214,4 227,2 240
B	82 98 130
T	39,8 59

B 82 98 130	B 82 98 130
------------------------	------------------------

Griffe



SGN

Holzarten



Erle



Buche



Kernbuche



Eiche



Eiche Wild*



Eiche Weißöl



Eiche Wild Weißöl*



Kirschbaum



Nussbaum




Nussbaum Wild*

Farbglas

glänzend oder matt | Alle Glasoberflächen in Wunschfarbe (nach NCS-Farbfächer).



bronze (nur matt)



weiß (optiwhite)



sand (optiwhite)




kiesel (optiwhite)




braun



schlamm




dunkelbraun



taupe (optiwhite)



anthrazit



schwarz

Farbmuster:

Holz ist eines der edelsten, schönsten und vielfältigsten Naturprodukte. Jedes Stück Holz ist ein Unikat. Farbliche Unterschiede sind von der Struktur und dem Wuchsgebiet des Holzes abhängig. Ebenso das Alter des Möbels, da sich unter den natürlichen Umwelteinflüssen (z.B.: Tageslicht) der Farbton der Oberfläche verändert. Bei einer Fertigung nach Farbmuster bemühen wir uns immer den Farbton bestmöglich zu treffen. Trotzdem wird es bei den Materialien Holz, Leder oder Glas zu geringfügigen Abweichungen kommen. Eine absolute Farbgleichheit ist nicht möglich.

*Die Wildholzarten beziehen sich nur auf Fronten.