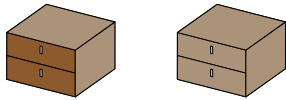


## cubus pure Nachtkästchen



NKPH 2L | NKPG 2L

### cubus pure Nachtkästchen

2 Laden Höhe (1)

**Glasfarben:** siehe letzte Seite

**Griffe:** Klappgriff Edelstahl, Klappgriff Holz (nur Holzfront), Touchbeschlag

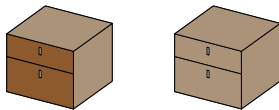
**Holzarten:** Erle, Buche, Kernbuche, Eiche,

Eiche Wild, Kirschbaum, Nussbaum, Nussbaum Wild,

Eiche Weißöl, Eiche Wild Weißöl

Wandmontage nötig

H	37,4		
B	51,2	81,2	
T	41,8		



NKPH 2LM | NKPG 2LM

### cubus pure Nachtkästchen

1 Lade Höhe (1), 1 Lade Höhe (1 1/2)

**Glasfarben:** siehe letzte Seite

**Griffe:** Klappgriff Edelstahl, Klappgriff Holz (nur Holzfront), Touchbeschlag

**Holzarten:** Erle, Buche, Kernbuche, Eiche,

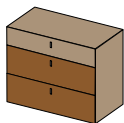
Eiche Wild, Kirschbaum, Nussbaum, Nussbaum Wild,

Eiche Weißöl, Eiche Wild Weißöl

Wandmontage nötig

H	45,4		
B	51,2	81,2	
T	41,8		

## cubus pure Ladenkommoden



KPGH L2M

### cubus pure Ladenkommode

1 Lade Höhe (1), 2 Laden Höhe (1 1/2)

**Glasfarben:** siehe letzte Seite

**Griffe:** Klappgriff Edelstahl, Klappgriff Holz (nur Holzfront), Touchbeschlag

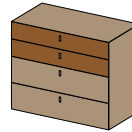
**Holzarten:** Erle, Buche, Kernbuche, Eiche,

Eiche Wild, Kirschbaum, Nussbaum, Nussbaum Wild,

Eiche Weißöl, Eiche Wild Weißöl

Wandmontage nötig

H	69,4		
B	51,2	81,2	131,2
T	41,8		



KPGH 2L2M

### cubus pure Ladenkommode

2 Laden Höhe (1), 2 Laden Höhe (1 1/2)

**Glasfarben:** siehe letzte Seite

**Griffe:** Klappgriff Edelstahl, Klappgriff Holz (nur Holzfront), Touchbeschlag

**Holzarten:** Erle, Buche, Kernbuche, Eiche,

Eiche Wild, Kirschbaum, Nussbaum, Nussbaum Wild,

Eiche Weißöl, Eiche Wild Weißöl

Wandmontage nötig

H	69,4		
B	51,2	81,2	131,2
T	41,8		



KPHG 4M

### cubus pure Ladenkommode

4 Laden Höhe (1 1/2)

**Glasfarben:** siehe letzte Seite

**Griffe:** Klappgriff Edelstahl, Klappgriff Holz (nur Holzfront), Touchbeschlag

**Holzarten:** Erle, Buche, Kernbuche, Eiche,

Eiche Wild, Kirschbaum, Nussbaum, Nussbaum Wild,

Eiche Weißöl, Eiche Wild Weißöl

Wandmontage nötig

H	101,4		
B	51,2	81,2	101,2
T	41,8		



KPGH 2L2G

### cubus pure Ladenkommode

2 Laden Höhe (1), 2 Laden Höhe (2)

**Glasfarben:** siehe letzte Seite

**Griffe:** Klappgriff Edelstahl, Klappgriff Holz (nur Holzfront), Touchbeschlag

**Holzarten:** Erle, Buche, Kernbuche, Eiche,

Eiche Wild, Kirschbaum, Nussbaum, Nussbaum Wild,

Eiche Weißöl, Eiche Wild Weißöl

Wandmontage nötig

H	101,4		
B	51,2	81,2	101,2
T	41,8		

## Holzarten



Erle



Buche



Kernbuche



Eiche



Eiche Wild\*



Eiche Weißöl



Eiche Wild Weißöl\*



Kirschbaum



Nussbaum




Nussbaum Wild\*

## Farbglas


glänzend oder matt | Alle Glasoberflächen in Wunschfarbe (nach NCS-Farbfächer).



bronze (nur matt)



weiß (optiwhite)



sand (optiwhite)




kiesel (optiwhite)




braun




schlamm



dunkelbraun



taupe (optiwhite)



anthrazit



schwarz

### Farbmuster:

Holz ist eines der edelsten, schönsten und vielfältigsten Naturprodukte. Jedes Stück Holz ist ein Unikat. Farbliche Unterschiede sind von der Struktur und dem Wuchsgebiet des Holzes abhängig. Ebenso das Alter des Möbels, da sich unter den natürlichen Umwelteinflüssen (z.B.: Tageslicht) der Farbton der Oberfläche verändert. Bei einer Fertigung nach Farbmuster bemühen wir uns immer den Farbton bestmöglich zu treffen. Trotzdem wird es bei den Materialien Holz, Leder oder Glas zu geringfügigen Abweichungen kommen. Eine absolute Farbgleichheit ist nicht möglich.

\*Die Wildholzarten beziehen sich nur auf Fronten.