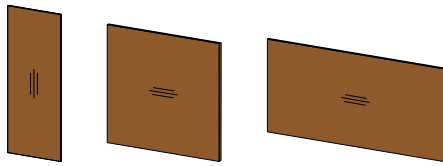


## cubus Dielen



CWP | CWPQ | CWPW

### cubus Wandpaneel ohne Haken

Anbau links oder rechts

**Holzarten:** Erle, Buche, Kernbuche, Eiche, Eiche Wild, Eiche Venedig, Kirschbaum, Nussbaum, Nussbaum Wild, Ahorn Weißöl, Eiche Weißöl, Eiche Wild Weißöl

**CWP:**

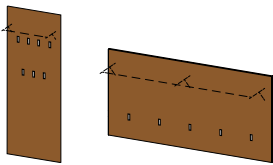
H	210,9   WL			
B	40	50	80	100

**CWPQ:**

H	80	100
B	80	100

**CWPW:**

H	50   80   100
B	WB



CWP K | CWPW K

### cubus Wandpaneel für Kleiderstange

Anbau links oder rechts

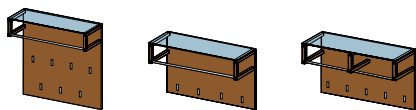
**Holzarten:** Erle, Buche, Kernbuche, Eiche, Eiche Wild, Kirschbaum, Nussbaum, Nussbaum Wild, Ahorn Weißöl, Eiche Weißöl, Eiche Wild Weißöl

**CWP K:**

H	210,9   WL			
B	50	80	100	

**CWPW K:**

H	80   100			
B	80	100	130	160



CWPK1 | 2 | 3

### cubus Wandpaneel mit Kleiderstange

**Deckplatte:** Klarglas 0,6 cm

**Holzarten:** Erle, Buche, Kernbuche, Eiche, Eiche Wild, Kirschbaum, Nussbaum, Nussbaum Wild, Ahorn Weißöl, Eiche Weißöl, Eiche Wild Weißöl

**Tiefe:** 29,2 cm

**1:**

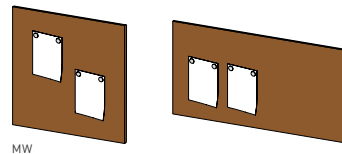
H	80	80	100
B	50	80	100

**2:**

H	50	50	50
B	50	80	100

**3:**

H	50	50
B	130	160



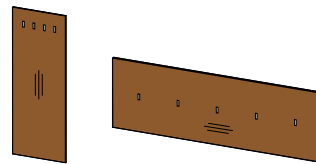
MW

### cubus Magnetwand Holz

Anbau links oder rechts

**Holzarten:** Erle, Buche, Kernbuche, Eiche, Kirschbaum, Nussbaum, Ahorn Weißöl, Eiche Weißöl

H	100   WL				
B	60	80	100	120	WB



CWP1 | CWPW1

### cubus Wandpaneel mit 1 Hakenreihe

Anbau links oder rechts

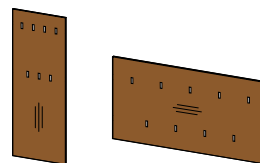
**Holzarten:** Erle, Buche, Kernbuche, Eiche, Eiche Wild, Kirschbaum, Nussbaum, Nussbaum Wild, Ahorn Weißöl, Eiche Weißöl, Eiche Wild Weißöl

**CWP1:**

H	210,9   WL			
B	40	50	80	100

**CWPW1:**

H	50
B	130   160



CWP2 | CWPW2

### cubus Wandpaneel mit 2 Hakenreihen

Anbau links oder rechts

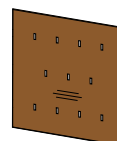
**Holzarten:** Erle, Buche, Kernbuche, Eiche, Eiche Wild, Kirschbaum, Nussbaum, Nussbaum Wild, Ahorn Weißöl, Eiche Weißöl, Eiche Wild Weißöl

**CWP2:**

H	210,9   WL			
B	40	50	80	100

**CWPW2:**

H	80	100
B	130	160




CWP03

### cubus Wandpaneel mit 3 Hakenreihen

Anbau links oder rechts

**Holzarten:** Erle, Buche, Kernbuche, Eiche, Eiche Wild, Kirschbaum, Nussbaum, Nussbaum Wild, Ahorn Weißöl, Eiche Weißöl, Eiche Wild Weißöl

H	80	100
B	80	100

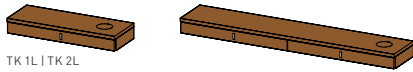


V61934 | V61934 S

## cubus verdeckte Garderobe cubus verdeckte Garderobe mit Spiegel

**Holzarten:** Erle, Buche, Kernbuche, Eiche, Kirschbaum, Nussbaum, Ahorn Weißöl, Eiche Weißöl

H	192,4
B	35,8
T	44



TK 1L | TK 2L

## cubus Konsole mit 1 Lade | cubus Konsole mit 2 Laden

**Front:** Naturholz oder Farbglas, **Glasfarben:** siehe letzte Seite

**Schlüsselmulde:** ohne, links, rechts oder beidseitig

**Griffe:** Klappgriff Holz und Edelstahlknopf nur für Holzfronten, Klappgriff Edelstahl

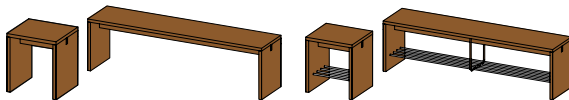
**Holzarten:** Erle, Buche, Kernbuche, Eiche, Eiche Wild, Kirschbaum, Nussbaum, Nussbaum Wild, Ahorn Weißöl, Eiche Weißöl, Eiche Wild Weißöl

**TK 1L:**

H	11,7
B	80,1   100,1
T	29,2

**TK 2L:**

H	11,7
B	160,1   200,1
T	29,2

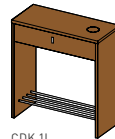


SBI | SB SA

## cubus Dielenbank | cubus Dielenbank mit Schuhablage

**Holzarten:** Erle, Buche, Kernbuche, Eiche, Kirschbaum, Nussbaum, Ahorn Weißöl, Eiche Weißöl

H	45								
B	40	50	80	100	130	150	160	175	200
T	35,6								



CDK 1L

## cubus Dielenkommode

**Front:** Naturholz oder Farbglas, **Glasfarben:** siehe letzte Seite

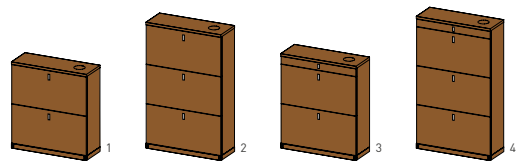
**Schlüsselmulde:** ohne, links, rechts oder beidseitig

**Griffe:** Klappgriff Holz und Edelstahlknopf nur

für Holzfronten, Klappgriff Edelstahl

**Holzarten:** Erle, Buche, Kernbuche, Eiche, Eiche Wild, Kirschbaum, Nussbaum, Nussbaum Wild, Ahorn Weißöl, Eiche Weißöl, Eiche Wild Weißöl

H	87,5
B	81,3   101,3
T	35,6



CSK

## cubus Schuhklappenkommode

**Front:** Naturholz oder Farbglas, **Glasfarben:** siehe letzte Seite

**Schlüsselmulde:** ohne, links, rechts oder beidseitig

**Fußgestell:** mit Sockel (4,6 cm) oder Hängevorrichtung

**Griffe:** Klappgriff Holz und Edelstahlknopf nur für Holzfronten, Klappgriff Edelstahl

**Holzarten:** Erle, Buche, Kernbuche, Eiche, Eiche Wild, Kirschbaum, Nussbaum, Nussbaum Wild, Ahorn Weißöl, Eiche Weißöl, Eiche Wild Weißöl  
Wandmontage erforderlich

	1	2	3	4
H	87,5	127,5	95,5	135,5
B	50,1   80,1   100,1			
T	29,2			

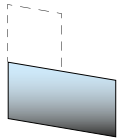


WS RO | WS RB

## Wandspiegel rahmenlos rund

mit oder ohne Beleuchtung, inkl. Aufhängeschienen

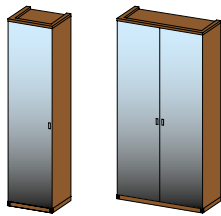
<b>H</b>	40	60	80
<b>B</b>	40	60	80



WS WM

## Wandspiegel rahmenlos

quadratisch oder rechteckig per m<sup>2</sup>  
auf 16 mm Trägerrahmen mit 4 mm Glas (geklebt), inkl. Aufhängeschienen  
Kantenausführung in Produktholzart  
Länge max. 240 cm, Breite max. 100 cm



DKT

## cusub Dielen-Schrank

**Front:** Spiegel

**Griff:** Klappgriff Edelstahl

**Holzarten:** Erle, Buche, Kernbuche, Eiche, Kirschbaum,

Nussbaum, Ahorn Weißöl, Eiche Weißöl

Sockelhöhe 4,6 cm

<b>H</b>	192,4   208,4			
<b>B</b>	40	50	80	100
<b>T</b>	33,1	39,5	55,5	

## Holzarten



Erle



Buche



Kernbuche



Eiche



Eiche Wild\*



Eiche Weißöl



Eiche Wild Weißöl\*



Eiche Venedig\*\*



Kirschbaum



Nussbaum



Nussbaum Wild\*




Ahorn Weißöl

## Farbglas

glänzend oder matt | Alle Glasoberflächen in Wunschfarbe (nach NCS-Farbfächer).



bronze (nur matt)



weiß (optiwhite)



sand (optiwhite)




kiesel (optiwhite)




braun



schlamm




dunkelbraun



taupe (optiwhite)



anthrazit



schwarz

### Farbmuster:

Holz ist eines der edelsten, schönsten und vielfältigsten Naturprodukte. Jedes Stück Holz ist ein Unikat. Farbliche Unterschiede sind von der Struktur und dem Wuchsgebiet des Holzes abhängig. Ebenso das Alter des Möbels, da sich unter den natürlichen Umwelteinflüssen (z.B. Tageslicht) der Farbton der Oberfläche verändert. Bei einer Fertigung nach Farbmuster bemühen wir uns immer den Farbton bestmöglich zu treffen. Trotzdem wird es bei den Materialien Holz, Leder oder Glas zu geringfügigen Abweichungen kommen. Eine absolute Farbgleichheit ist nicht möglich.

\*Die Wildholzarten beziehen sich nur auf Fronten und Tischplatten.

\*\*Eiche Venedig bezieht sich nur auf Fronten.